

Communiqué de presse

17 décembre 2025

La BCE publie des statistiques de supervision bancaire sur les établissements importants pour le troisième trimestre 2025

- Le ratio agrégé de fonds propres de base de catégorie 1 est ressorti à 16,10 % au troisième trimestre 2025, après 16,12 % au trimestre précédent et 15,73 % un an auparavant
- Le rendement annualisé agrégé des fonds propres est ressorti à 9,88 % au troisième trimestre 2025, après 10,11 % au trimestre précédent et 10,09 % un an auparavant
- Le ratio agrégé des prêts non performants (hors soldes de trésorerie) est ressorti à 2,22 % au troisième trimestre 2025, après 2,31 % un an auparavant et sans changement par rapport au trimestre précédent
- Le ratio de liquidité à court terme est ressorti à 156,73 % au troisième trimestre 2025, après 157,88 % au trimestre précédent et 158,50 % un an auparavant

Adéquation des fonds propres

[Rapport interactif sur les ratios de fonds propres](#)

Au troisième trimestre 2025, le [ratio agrégé de fonds propres de base de catégorie 1](#) (*Common Equity Tier 1*, CET1) et le [ratio Tier 1](#) des établissements importants (les banques supervisées directement par la BCE) ont légèrement diminué par rapport au trimestre précédent. Le ratio CET1 agrégé s'est établi à 16,10 % et le ratio Tier 1 agrégé s'est inscrit à 17,59 %. Dans le même temps, le [ratio du total des fonds propres](#) est demeuré stable à 20,24 % par rapport au trimestre précédent. [Par pays, le ratio CET1](#) est compris entre 13,28 % en Espagne et 23,12 % en Lituanie au troisième trimestre 2025.

Banque centrale européenne

Direction générale Communication

Sonnemannstrasse 20, 60314 Francfort-sur-le-Main, Allemagne

Tél. : +49 69 1344 7455, courriel : media@ecb.europa.eu, site Internet : www.ecb.europa.eu

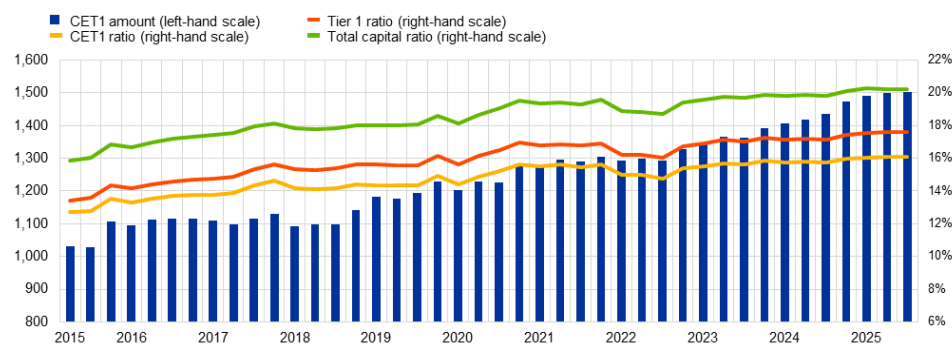
Reproduction autorisée en citant la source

Traduction : Banque de France

Graphique 1

Montants des fonds propres CET1 et ratios de fonds propres

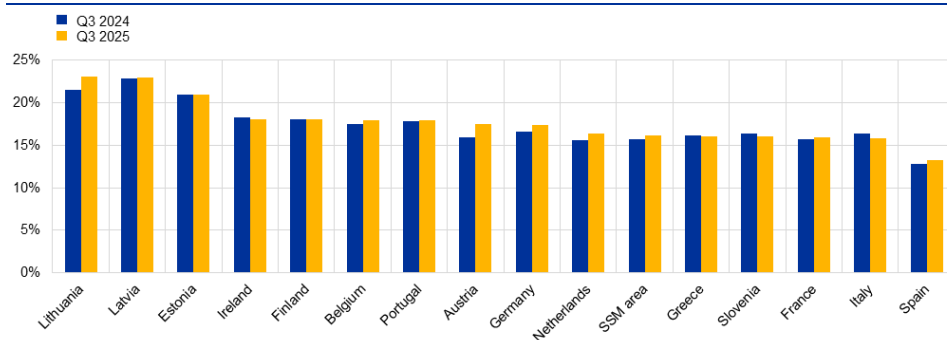
(en milliards d'euros)



Source : BCE.

Graphique 2

Ratios CET1 par pays



Source : BCE.

Notes : SSM signifie « Single Supervisory Mechanism » (mécanisme de surveillance unique, MSU). Certains pays participant à la supervision bancaire européenne ne sont pas inclus dans ce graphique, soit pour des raisons de confidentialité, soit parce qu'il n'existe aucun établissement important au niveau de consolidation le plus élevé dans ces pays.

Qualité des actifs

[Rapport interactif sur les prêts non performants](#)

Le [ratio des prêts non performants \(NPL\)](#) hors soldes de trésorerie auprès des banques centrales et autres dépôts à vue s'est établi à 2,22 % au troisième trimestre 2025. Le [stock de NPL](#) (numérateur) a augmenté de 1,49 milliard d'euros (0,42 %) et, dans le même temps, le [montant total des prêts et avances](#) (dénominateur) a augmenté de 30,95 milliards d'euros (0,19 %). Par conséquent, le ratio est demeuré stable par rapport au trimestre précédent.

Banque centrale européenne

Direction générale Communication

Sonnemannstrasse 20, 60314 Frankfurt am Main, Allemagne

Tél. : +49 69 1344 7455, courriel : media@ecb.europa.eu, site Internet : www.ecb.europa.eu

Reproduction autorisée en citant la source

Traduction : Banque de France

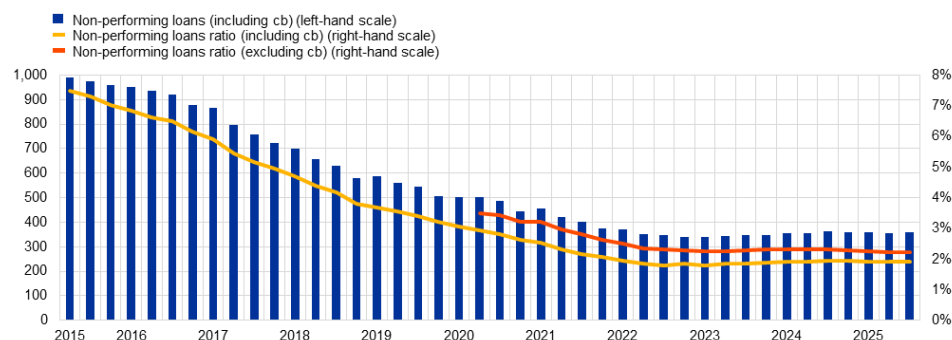
Au niveau des secteurs, le ratio NPL pour [les prêts aux ménages](#) s'est établi à 2,16 %, après 2,25 % un an auparavant et sans changement par rapport au trimestre précédent. Dans le même temps, s'agissant des [prêts consentis aux sociétés non financières](#) (SNF), le ratio s'est établi à 3,51 %, après 3,50 % au trimestre précédent et 3,65 % un an auparavant. En considérant le portefeuille des SNF par segment, le ratio de NPL pour les [prêts garantis par une sûreté immobilière commerciale](#) s'est inscrit à 4,58 %, après 4,55 % à la fois au trimestre précédent et un an auparavant. Le ratio NPL s'est établi à 4,88 % pour les [prêts aux petites et moyennes entreprises](#), après 4,85 % au trimestre précédent et 4,88 % un an auparavant.

En données agrégées, les [prêts de stade 2 en part du total des prêts](#) ont diminué pour ressortir à 9,49 %, après 9,59 % au trimestre précédent. Le ratio pour les [prêts aux SNF](#) est revenu à 13,55 % et le ratio pour les [prêts aux ménages](#) s'est établi à 9,41 % (après 13,65 % et 9,47 % au trimestre précédent, respectivement).

Graphique 3

Prêts non performants (NPL)

(en milliards d'euros)



Source : BCE.

Note : « cb » se rapporte aux soldes de trésorerie auprès des banques centrales et les autres dépôts à vue.

Banque centrale européenne

Direction générale Communication

Sonnemannstrasse 20, 60314 Frankfurt am Main, Allemagne

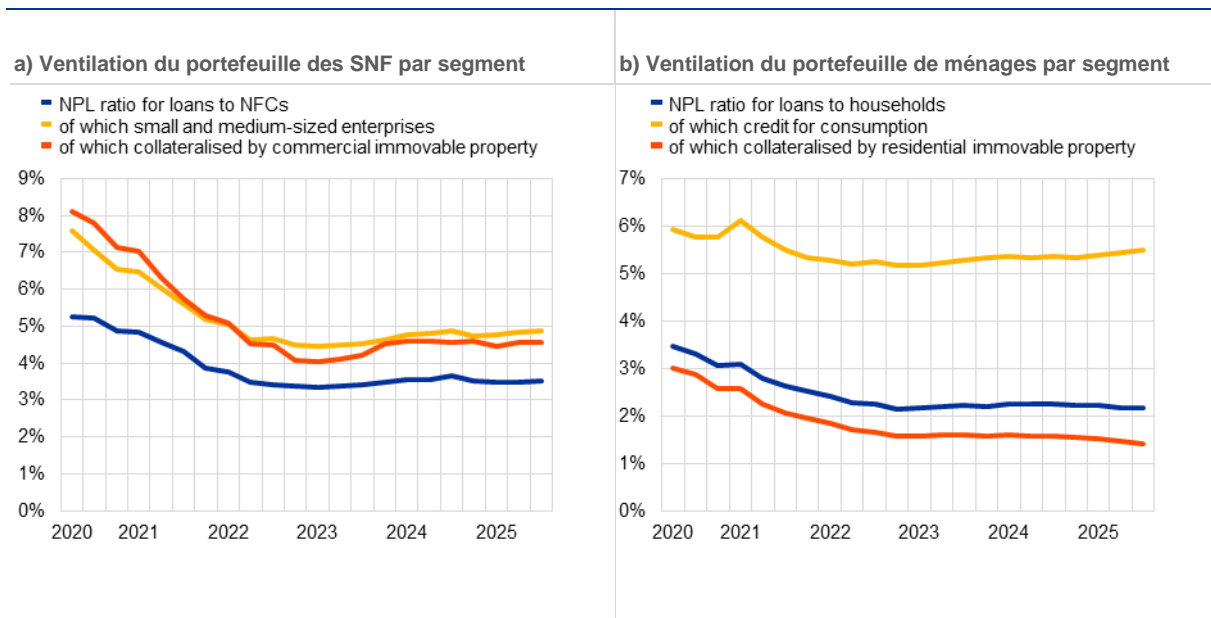
Tél. : +49 69 1344 7455, courriel : media@ecb.europa.eu, site Internet : www.ecb.europa.eu

Reproduction autorisée en citant la source

Traduction : Banque de France

Graphique 4

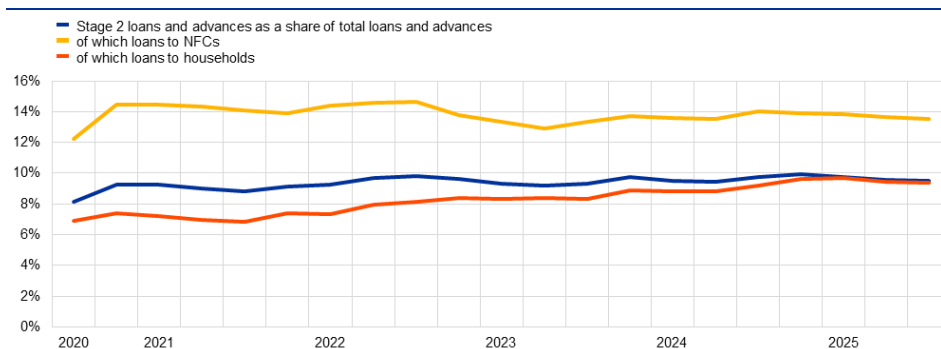
Prêts non performants par secteur de contreparties



Source : BCE.

Graphique 5

Prêts et avances de stade 2 en part du total des prêts et avances soumis à l'examen des dépréciations



Source : BCE.

Note : Le stade 2 comprend les actifs dont le risque de crédit a fortement augmenté depuis leur comptabilisation initiale.

Rentabilité

[Rapport interactif sur la rentabilité](#)

Le [rendement annualisé des fonds propres](#) s'est établi à 9,88 % au troisième trimestre 2025, après 10,11 % au trimestre précédent et 10,09 % un an auparavant. Au troisième trimestre 2025, le [rendement des fonds propres](#) a varié d'un pays à l'autre, allant de 6,82 % en France à 16,66 % en

Banque centrale européenne

Direction générale Communication

Sonnemannstrasse 20, 60314 Frankfurt am Main, Allemagne

Tél. : +49 69 1344 7455, courriel : media@ecb.europa.eu, site Internet : www.ecb.europa.eu

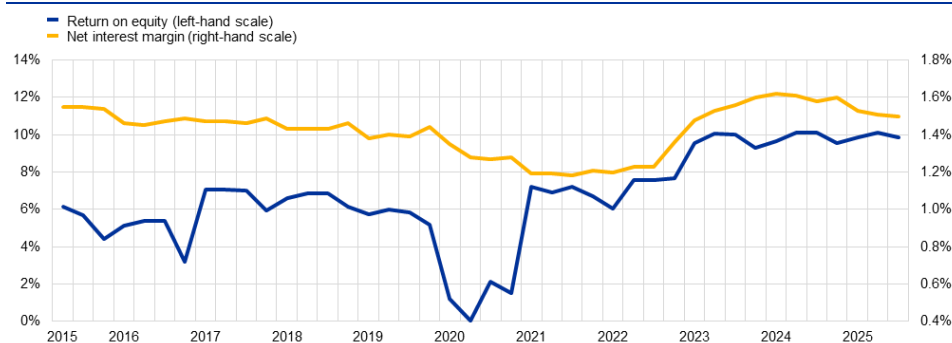
Reproduction autorisée en citant la source

Traduction : Banque de France

Lituanie. Dans le même temps, la [nette marge d'intérêt](#) agrégée est restée globalement inchangée par rapport au trimestre précédent.

Graphique 6

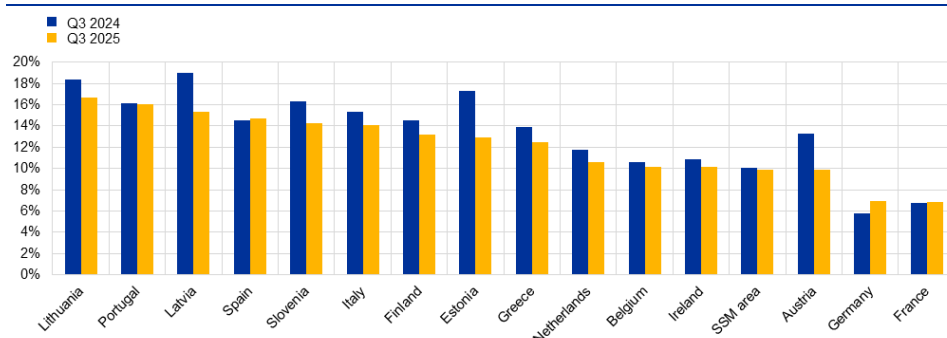
Rendement des fonds propres et marge nette d'intérêts



Source : BCE.

Graphique 7

Rendement des fonds propres par pays



Source : BCE.

Notes : SSM signifie « *Single Supervisory Mechanism* » (mécanisme de surveillance unique, MSU). Certains pays participant à la supervision bancaire européenne ne sont pas inclus dans ce graphique, soit pour des raisons de confidentialité, soit parce qu'il n'existe aucun établissement important au niveau de consolidation le plus élevé dans ces pays.

Liquidité

[Rapport interactif sur la liquidité](#)

En données agrégées, le [ratio de liquidité à court terme](#) a diminué pour s'établir à 156,73 % au troisième trimestre 2025, après 157,88 % au trimestre précédent et 158,50 % un an auparavant. Cette tendance baissière résulte principalement d'une hausse de 37 milliards d'euros (+ 1,15 %) des sorties nettes de liquidité par rapport au trimestre précédent.

Banque centrale européenne

Direction générale Communication

Sonnemannstrasse 20, 60314 Frankfurt am Main, Allemagne

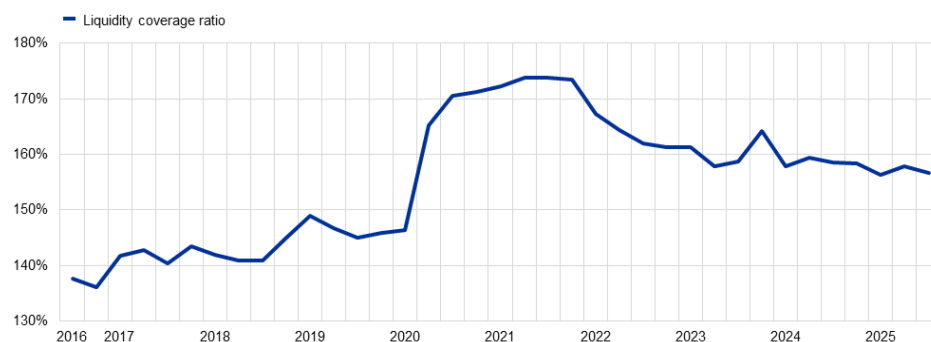
Tél. : +49 69 1344 7455, courriel : media@ecb.europa.eu, site Internet : www.ecb.europa.eu

Reproduction autorisée en citant la source

Traduction : Banque de France

Graphique 8

Ratio de liquidité à court terme



Source : BCE.

Facteurs à l'origine des variations

Les statistiques de supervision bancaire sont calculées par agrégation des données fournies par les banques soumettant des déclarations COREP (informations sur l'adéquation des fonds propres) et FINREP (informations financières) au moment considéré. Par conséquent, les variations d'un trimestre à l'autre peuvent être influencées par les facteurs suivants :

- modifications de l'échantillon des établissements déclarants ;
- fusions et acquisitions ;
- reclassements (par exemple des arbitrages de portefeuille, certains actifs étant reclassés d'un portefeuille comptable particulier vers un autre).

Pour toute demande d'information, les médias peuvent s'adresser à [Benoit Deeg](#) au : +491721683704.

Notes

- L'ensemble complet des [statistiques de supervision bancaire](#) ainsi que des indicateurs de risque quantitatifs supplémentaires sont disponibles sur le site Internet de la BCE consacré à la supervision bancaire. Les séries chronologiques peuvent également être téléchargées à partir du [Portail de données de la BCE](#) (*ECB Data Portal*).

Banque centrale européenne

Direction générale Communication

Sonnemannstrasse 20, 60314 Frankfurt am Main, Allemagne

Tél. : +49 69 1344 7455, courriel : media@ecb.europa.eu, site Internet : www.ecb.europa.eu

Reproduction autorisée en citant la source

Traduction : Banque de France